



## LE FAMIGLIE ROMANE E LA SICUREZZA IN CASA

a di Alice Ciani e Lucilla Scelba

**Tecnoborsa**

Intrusioni dall'esterno e incidenti domestici rappresentano i maggiori rischi delle famiglie tra le mura di casa e **Tecnoborsa** ha inteso approfondire, in particolare, la percezione che di questi pericoli hanno le famiglie residenti nel Comune di Roma – attraverso un'indagine realizzata su un campione di 800 nuclei.

Per quanto riguarda la zona in cui si vive, in linea con le altre grandi città, a Roma si evidenzia un 80% circa di sostanziale tranquillità con solo un 4% delle famiglie che si dichiara per niente sicuro; il centro è indicato come la zona meno pericolosa dall'85,6% degli intervistati, mentre la periferia appare più rischiosa per il 24,5% degli abitanti.

Passando ad analizzare la sicurezza in casa, anche qui i dati non sono allarmanti, infatti l'86,5% si dichiara molto o abbastanza al sicuro e solo un 2,9% esprime totale insicurezza. L'evento più temuto – come nelle altre grandi città – è la rapina con violenza sulle persone (69,8%), seguita con un notevole distacco dal furto con scasso (17,9%) e, infine, i danneggiamenti per scasso o per atti vandalici (12,4%).

Alla domanda sulle misure di protezione adottate si è riscontrato un 71,4% di non risposte e solo il 22,5% ha risposto affermativamente; tra costoro, il 76,1% ha installato una porta blindata, il 45,6% un allarme e il 42,8% delle grate protettive. Il dato particolare risiede nel fatto che solo il 17,8% ha stipulato anche una polizza in caso di furto.

Si registra nuovamente una forte resistenza alla domanda "Ha mai subito un furto in casa?" (68,4%) e, solo il 9,3% ha risposto affermativamente – dato probabilmente sottostimato in una città come Roma; tra costoro, il 73% dichiara di aver subito l'asporto di cose, mentre il 27% parla di danneggiamenti.

Se il 71,4% delle famiglie romane teme le intrusioni, il restante 28,6% teme gli incidenti domestici e, tra questi, il più paventato in assoluto è la fuga di gas per il 48,5%, mentre il meno probabile è ritenuto l'allagamento, all'ultimo posto con un 7,6%.

Peraltro, il 67,8% degli intervistati ha dichiarato di aver fatto lavori per la messa in sicurezza degli impianti di casa: il 95,2% per l'impianto elettrico, il 91,5% per l'impianto del gas e l'85,1% per l'impianto idrico.

Molto articolati e prudentiali i piccoli accorgimenti osservati quotidianamente o in caso di chiusura di casa per un certo periodo: il 91,6% ha dichiarato di non usare apparecchi elettrici con le mani bagnate, l'88,4% chiude il rubinetto generale del gas, l'86,8% non attacca piccoli elettrodomestici vicino all'acqua e l'82% li stacca dalla presa prima di lavarli. Anche in questo caso, solo un 20,1% delle famiglie ha stipulato una polizza contro gli infortuni domestici.

Il 14,5% degli intervistati ha dichiarato di aver avuto qualche incidente domestico ma, generalmente, di lieve entità, in quanto solo nell'8,6% dei casi si è dovuto fare ricorso alle cure ospedaliere.

### **Nota metodologica**

Campione di tipo casuale, stratificato in famiglie residenti nel Comune di Roma.

Strati del Campione e Domini di studi: professione del nucleo familiare, tipologia del nucleo familiare e numero di componenti del nucleo familiare.

Numerosità campionaria complessiva: 800 casi (800 interviste a buon fine), 1.240 cadute (60,7%).

Intervallo di confidenza 95% (Errore + 2,0%).

Fonte delle anagrafiche: Elenco degli abbonati al Servizio telefonico nazionale.

I risultati campionari sono stati riportati all'universo delle famiglie residenti nel Comune di Roma.



**Ufficio Stampa**  
**Lucilla Scelba**  
**Cell. 347.6945253**  
**Tel. 06.57300710**  
**Fax 06.57301832**

[l.scelba@tecnoborsa.com](mailto:l.scelba@tecnoborsa.com)  
[www.tecnoborsa.it](http://www.tecnoborsa.it)



---

**L'indagine Tecnoborsa 2009: le  
famiglie italiane e il mercato  
immobiliare nella città di Roma**

---

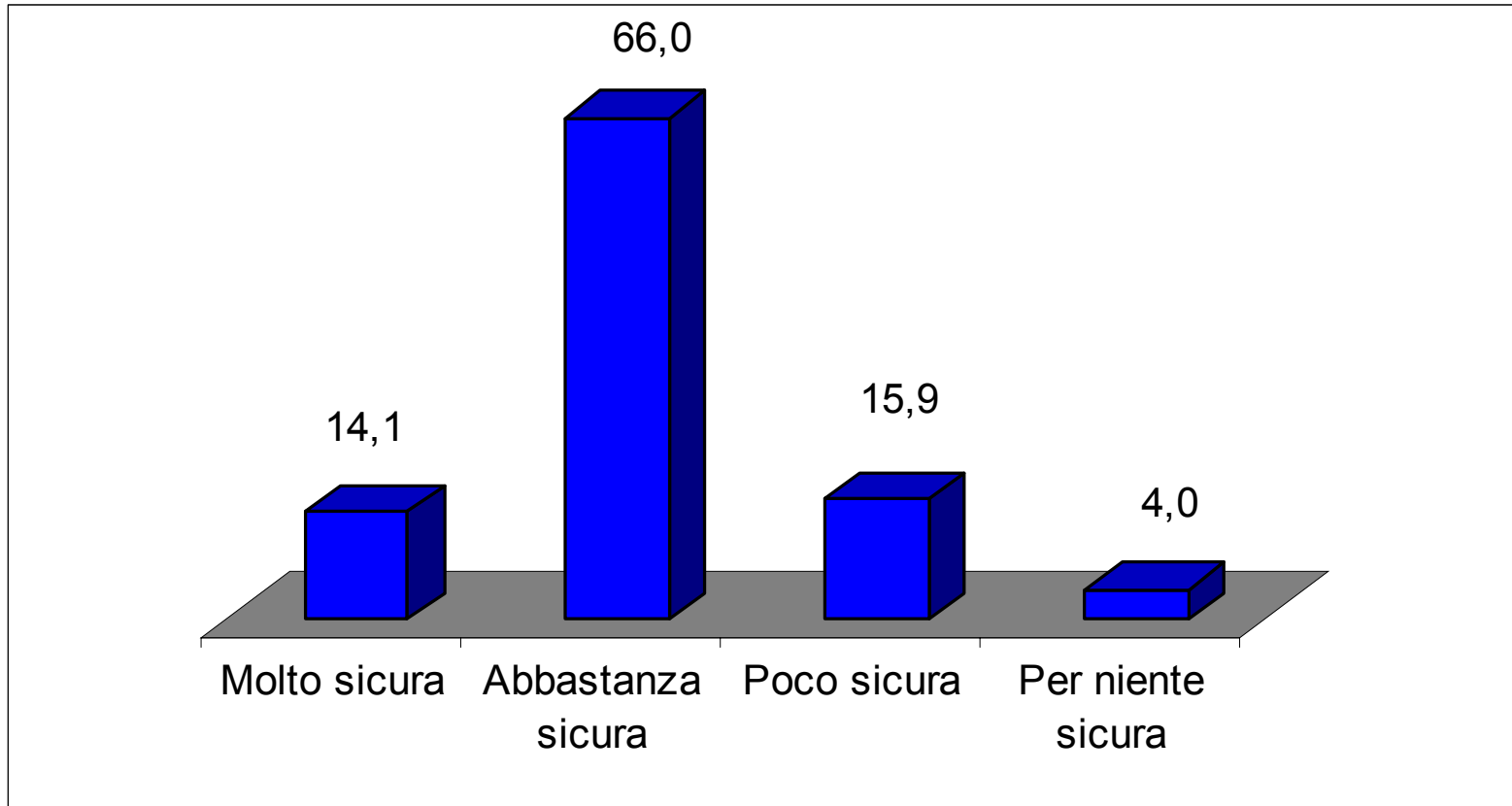
***- Sicurezza in casa -***

Roma, ottobre 2009

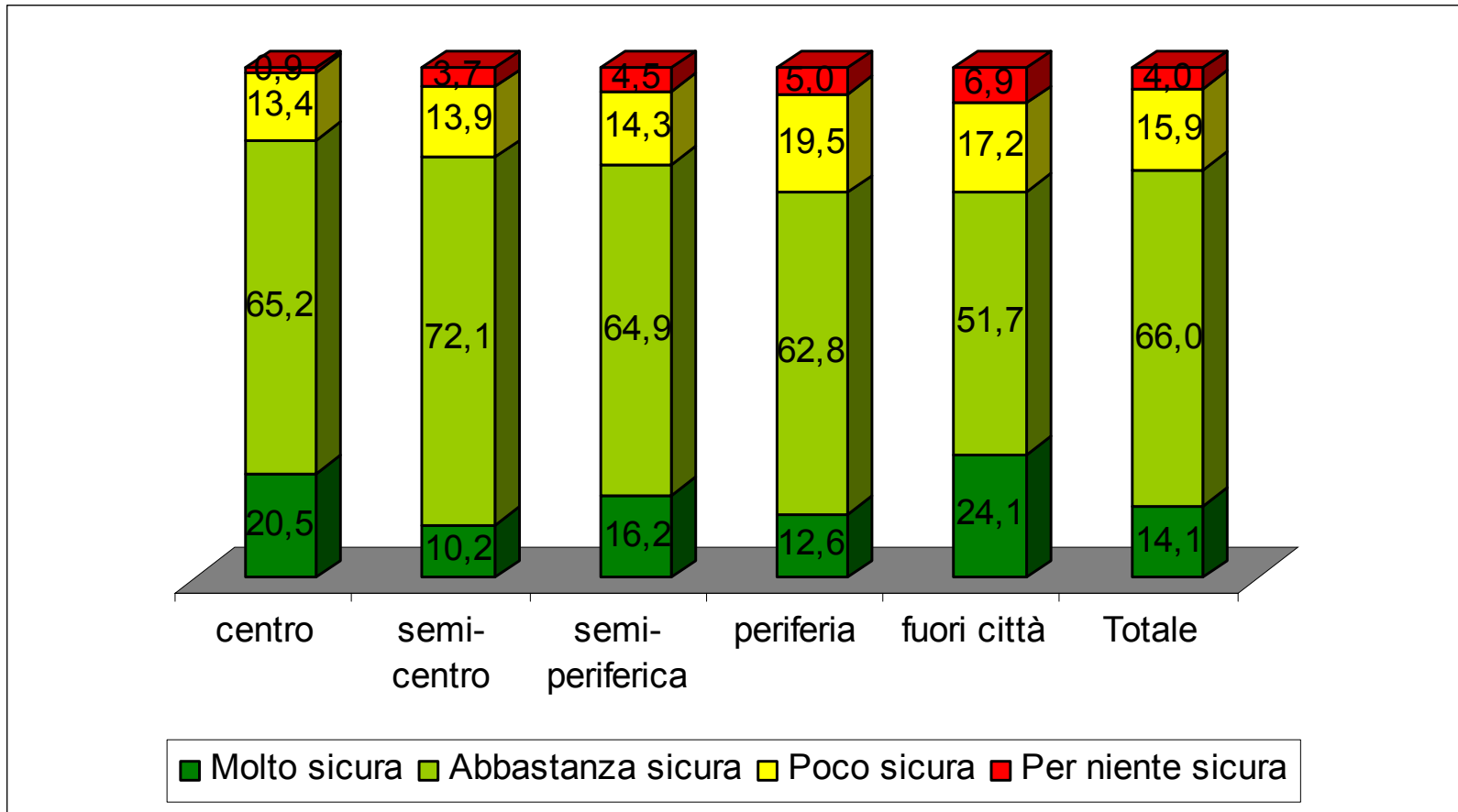
**1. Intrusioni**

**2. Incidenti domestici**

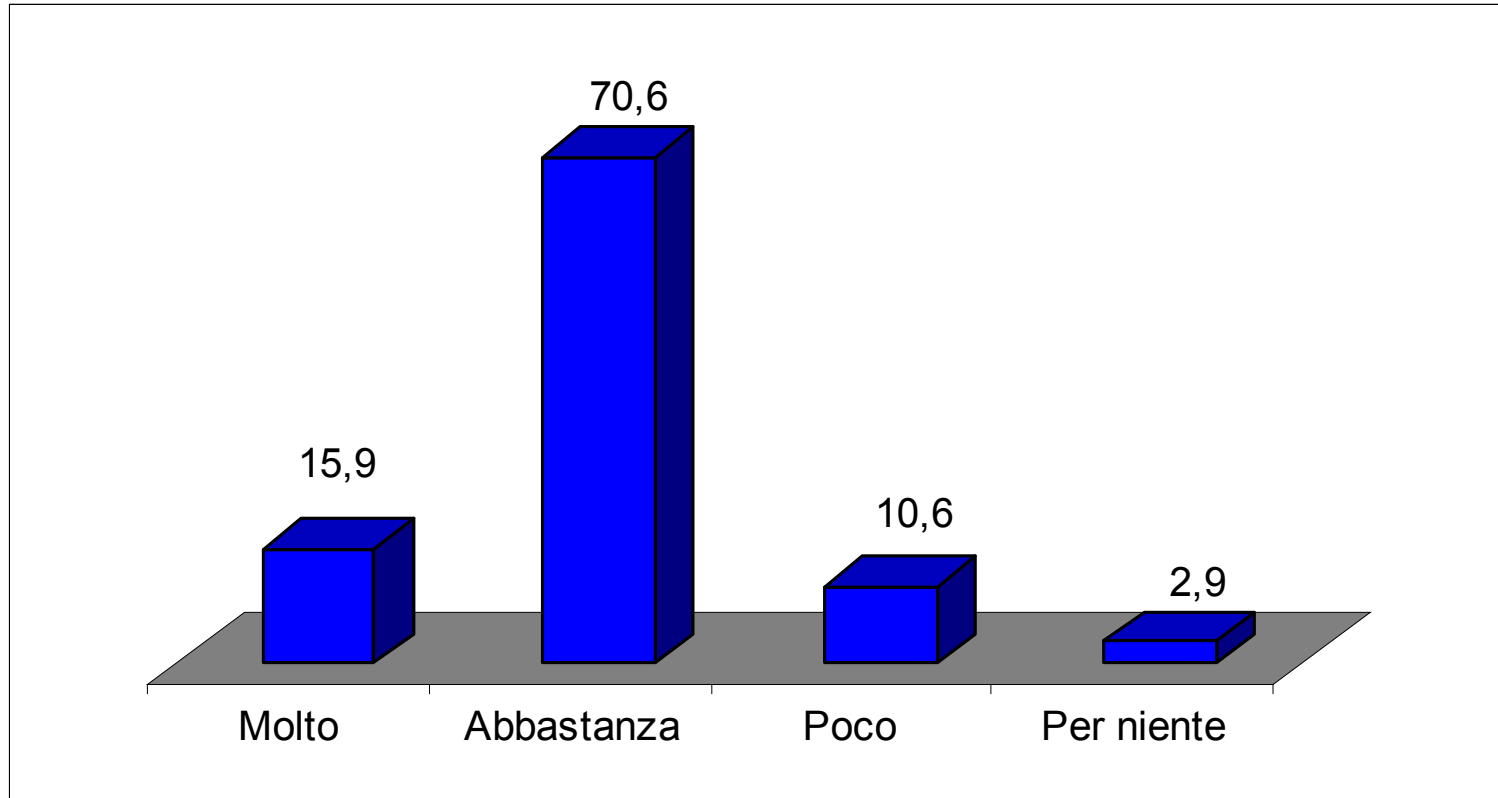
# Come ritiene la zona in cui vive?



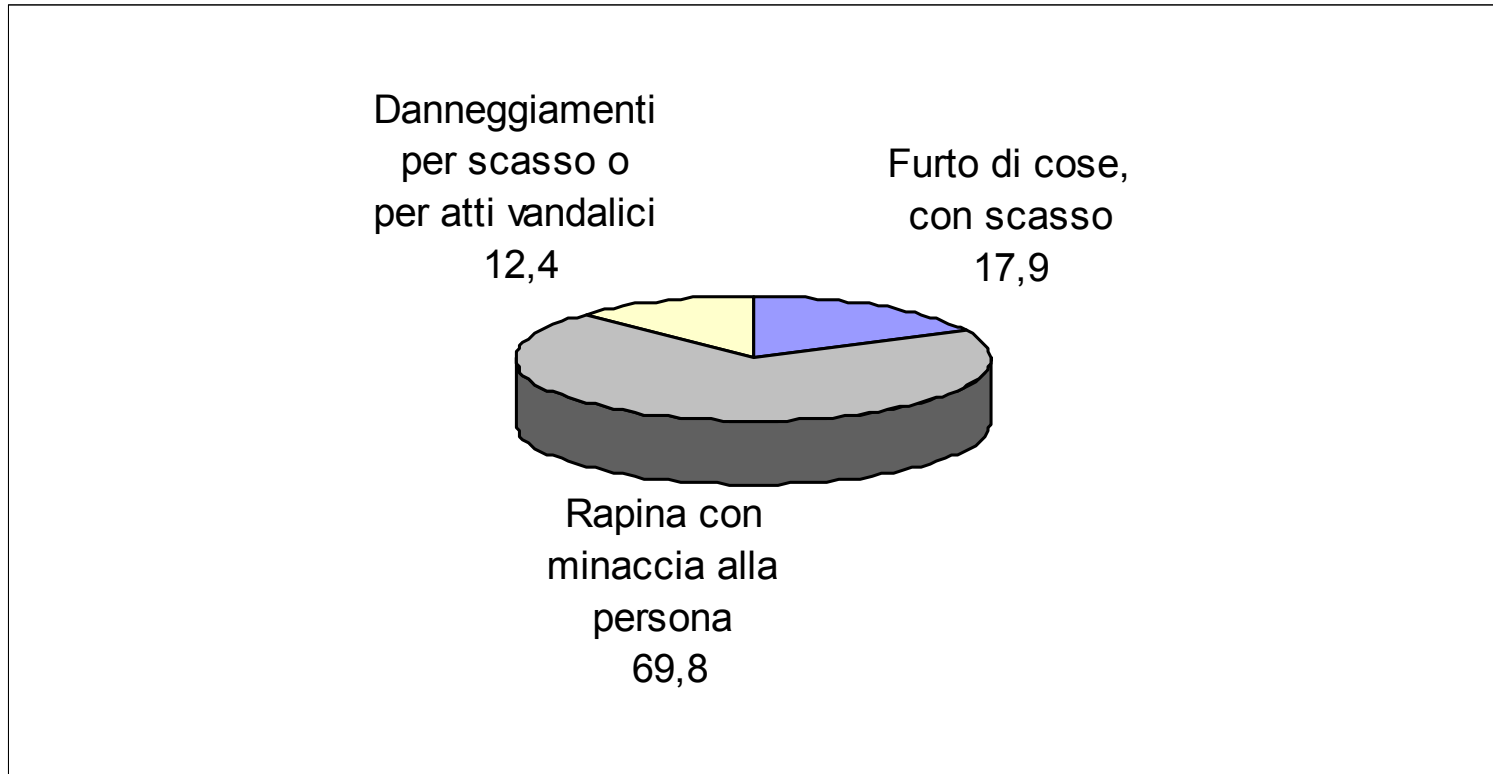
# Come ritiene la zona in cui vive?/In quale zona vive?



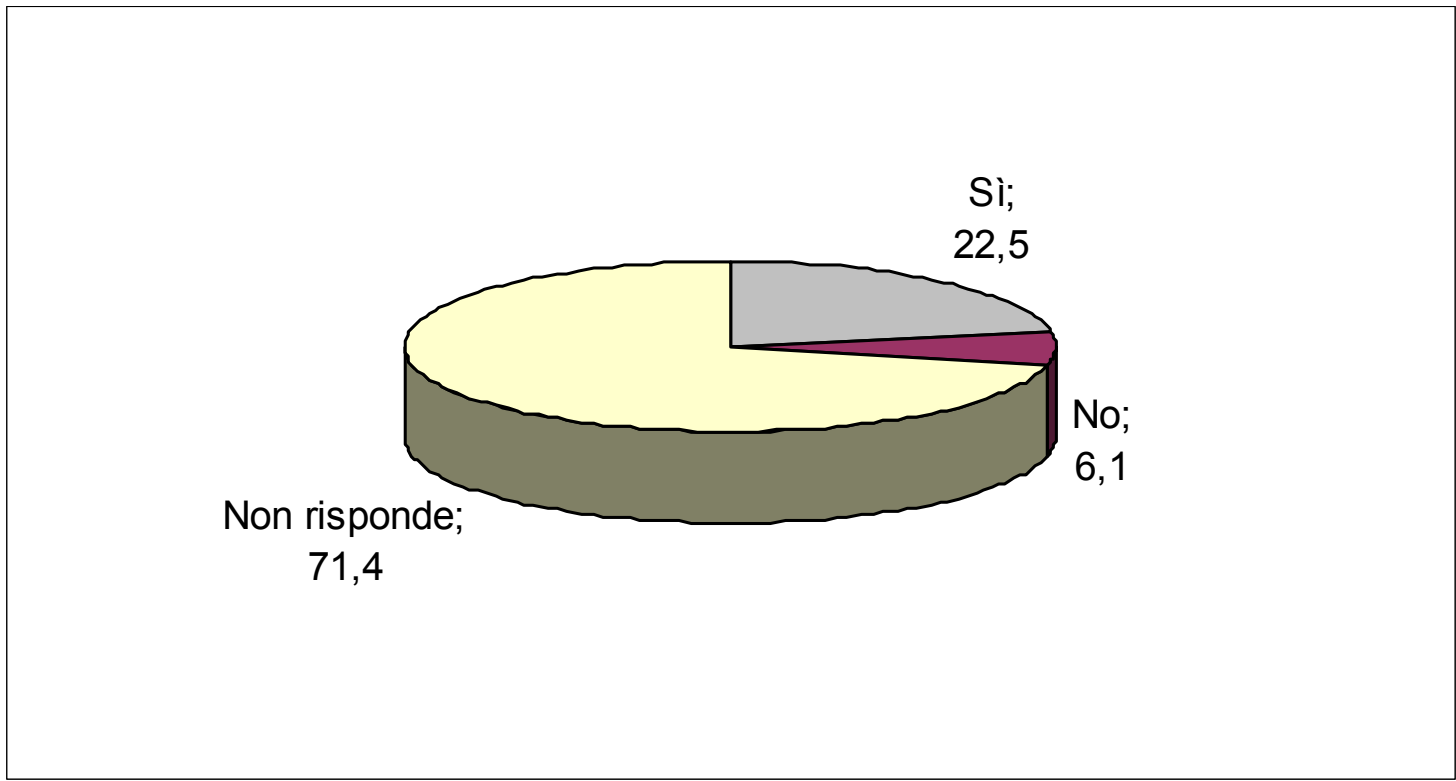
# Lei pensa che la sua casa sia sicura da intrusioni?



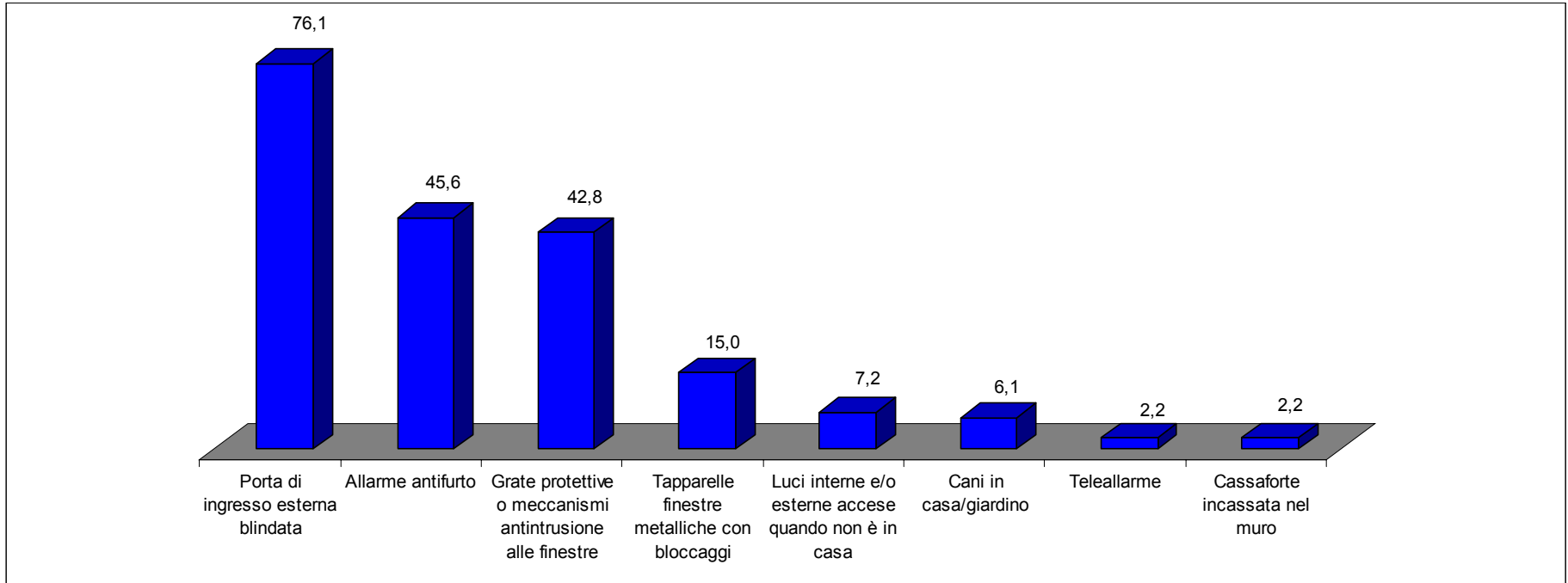
# Cosa teme di più?



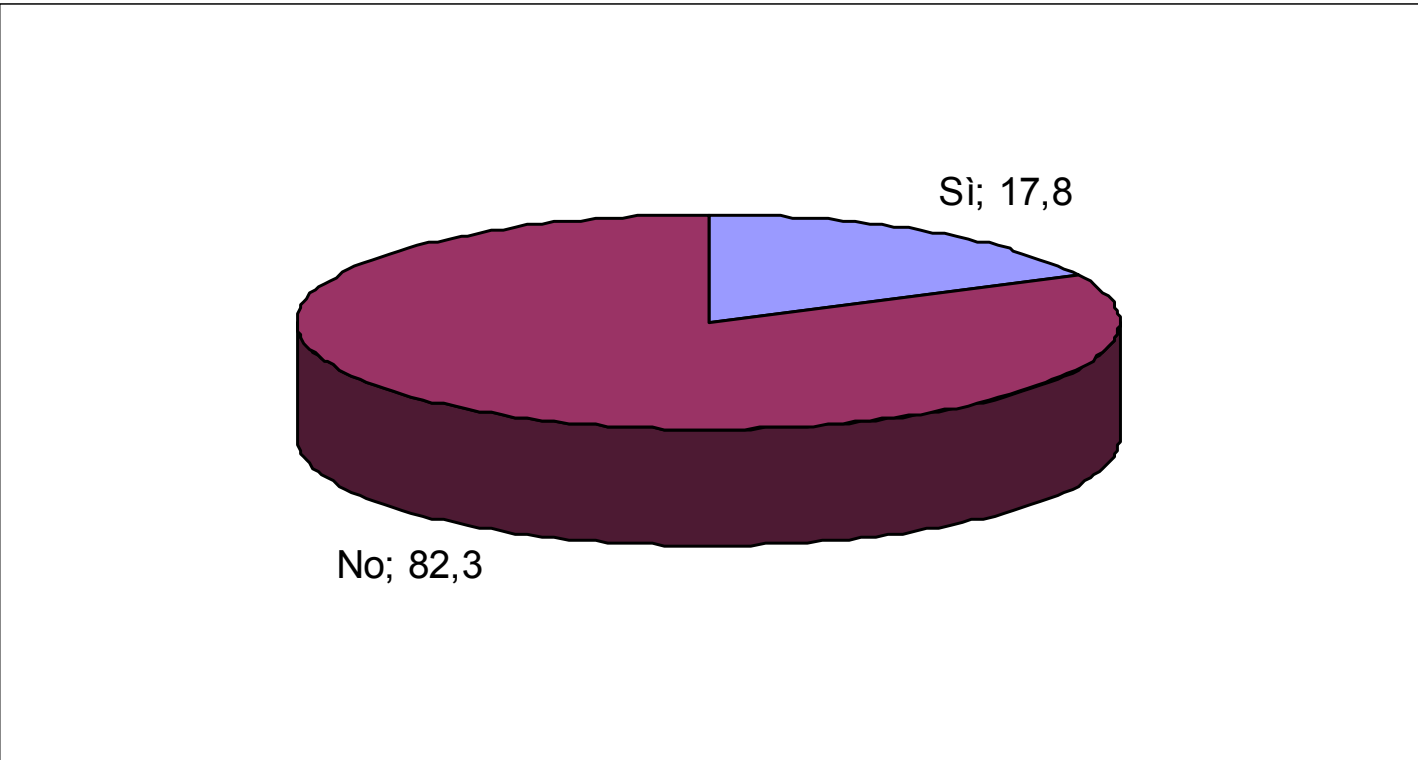
# Ha adottato misure di protezione per la sua casa?



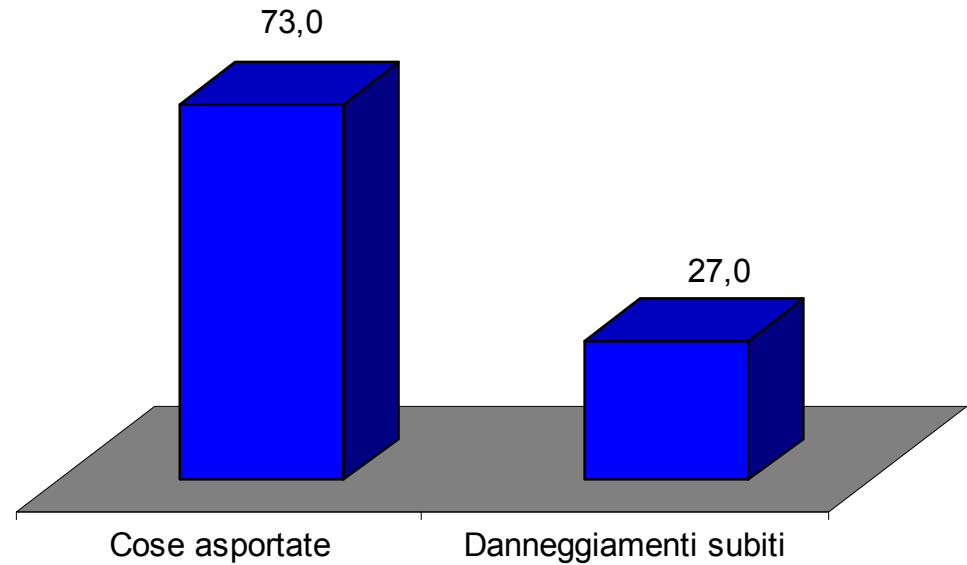
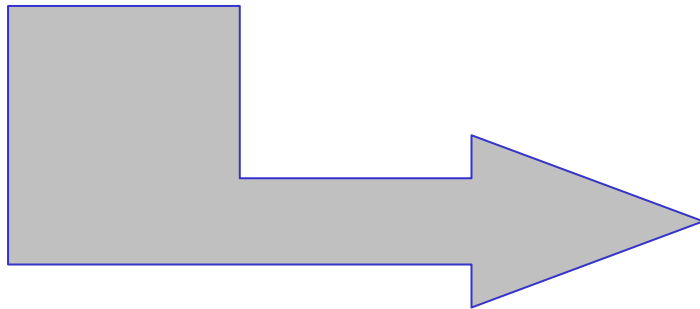
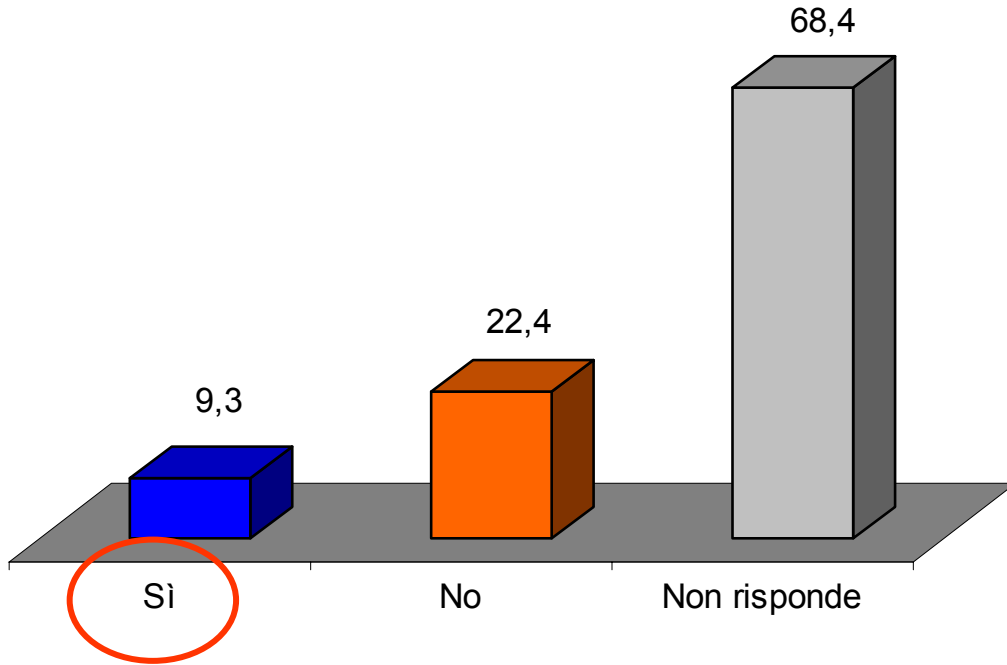
# Se si che misure di protezione ha adottato?



# Ha stipulato una polizza in caso di furto?



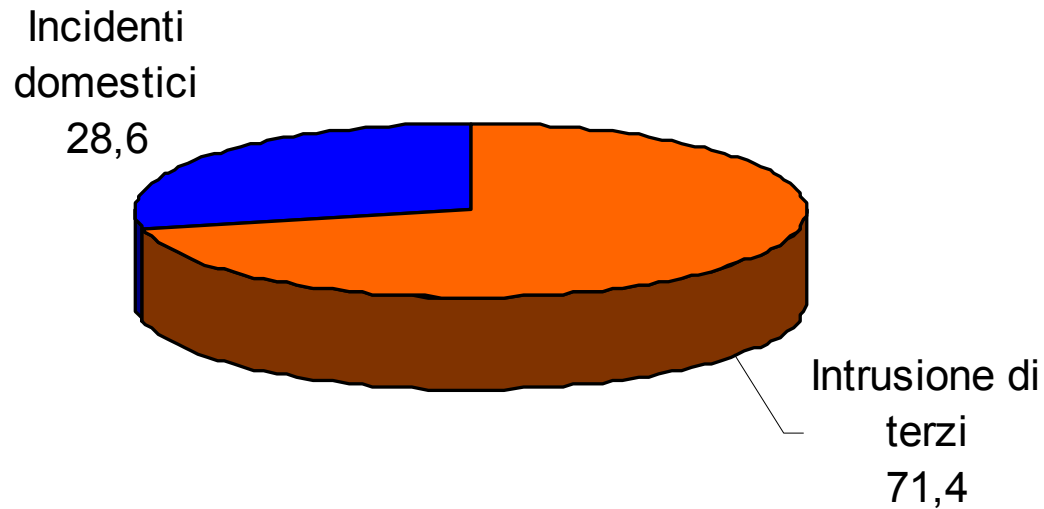
# Ha mai subito un furto in casa?



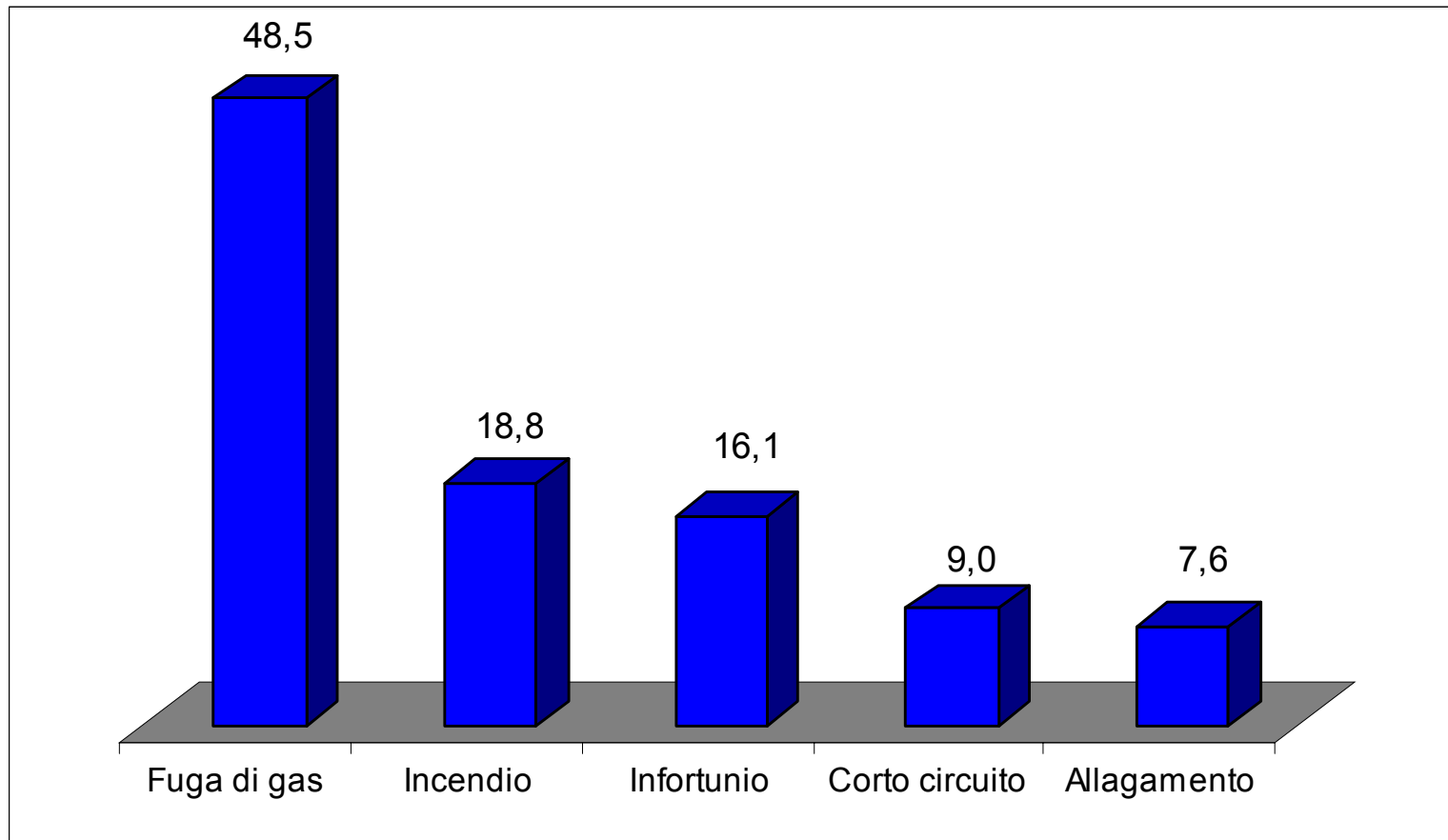
**1.** Intrusioni

**2.** Incidenti domestici

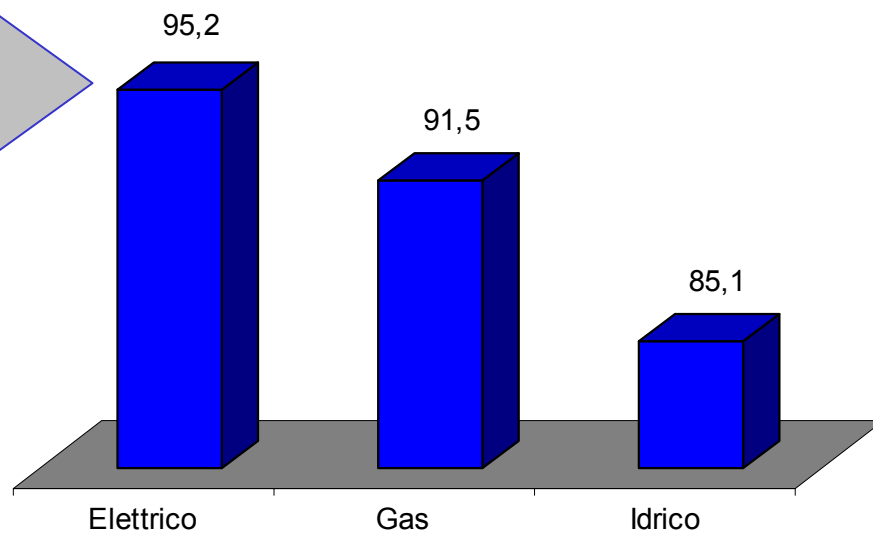
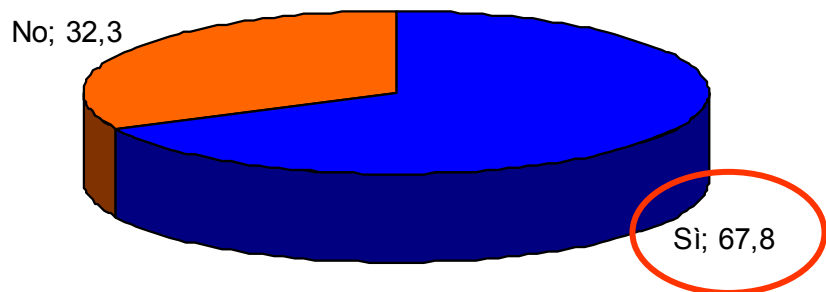
# In tema di sicurezza domestica cosa la preoccupa di più?



# Quale rischio domestico teme di più?



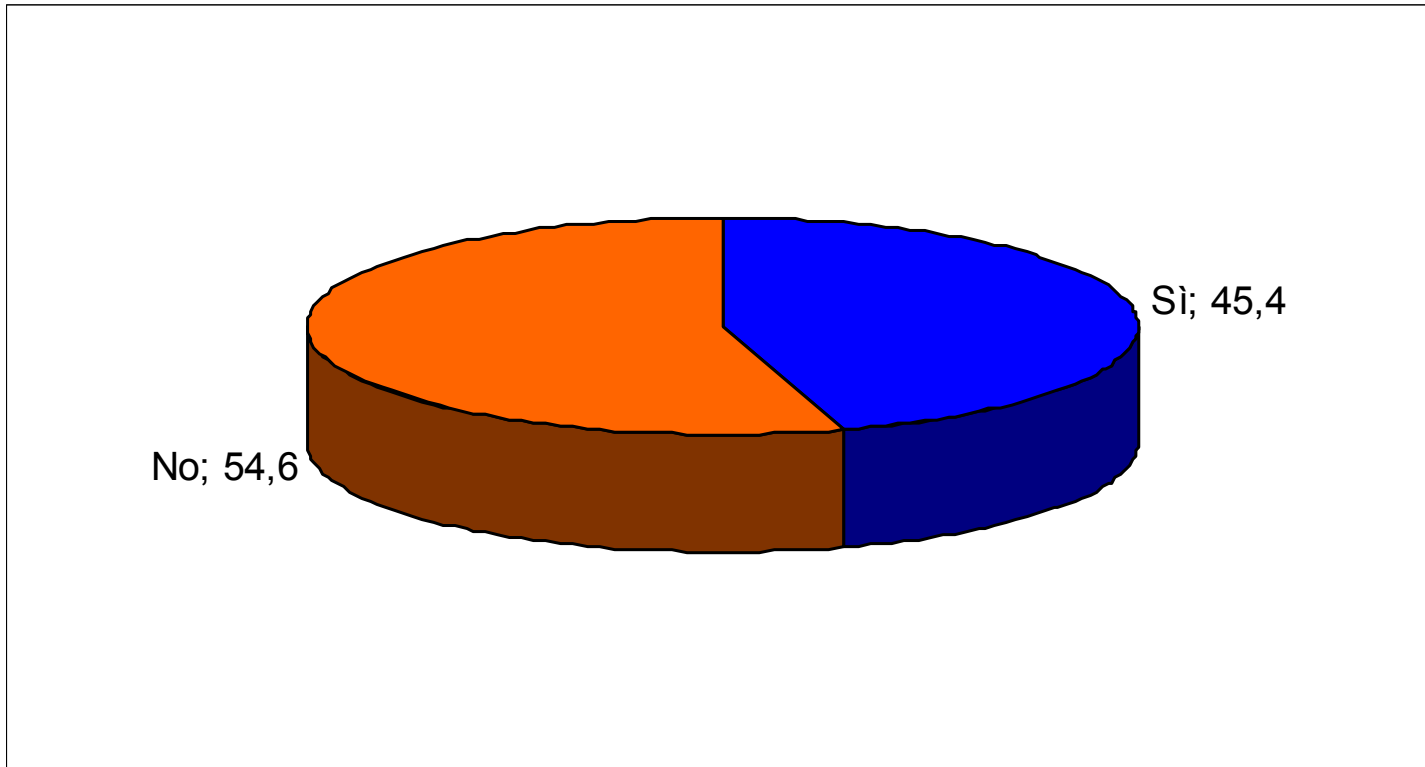
# Lei ha fatto lavori per la messa in sicurezza degli impianti in casa?



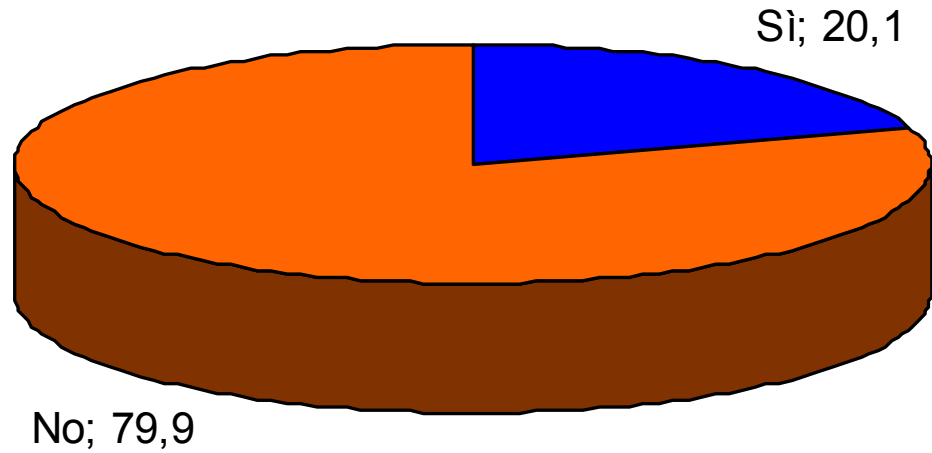
# Quali piccoli accorgimenti adotta quotidianamente?

Non uso apparecchi elettrici con le mani bagnate	91,6
Chiudo il rubinetto generale del gas	88,4
Non attacco i piccoli elettrodomestici vicino all'acqua	86,8
Stacco dalla presa gli elettrodomestici prima di lavarli	82,0
Chiudo il rubinetto generale dell'acqua	78,9
Tengo lontano dal fuoco le sostanze infiammabili	73,0
Sto attento alla posizione delle pentole sul piano cottura	70,5
Controllo la scadenza del tubo del gas	63,0
Chiudo il gas quando finisco di cucinare	60,3
Revisiono periodicamente le caldaie	59,4
Stacco il contatore	58,3
Stacco tutte le spine degli apparecchi elettrici	56,9
Spengo gli elettrodomestici invece di lasciarli in stand-by	53,0
Faccio la manutenzione del piano cottura	40,6
Spengo camini o stufe prima di andare a dormire*	29,1
Adotto misure di sicurezza per i bambini*	24,5

# In casa sua o nel suo palazzo c'è un estintore?



# Lei ha stipulato una polizza contro gli infortuni domestici?



# Lei ha mai avuto un incidente domestico?

